

VARIATION 型式&種別一覧

■ 型式説明

<b>YNA</b>	—	<b>4000</b>	—	<b>50</b>	—	<b>A</b>	—	<b>T</b>
製品仕様 YNA：投光器型(横型) TNA：投光器型(縦型) YTU：吊下げ型		製品タイプ 1000：1000タイプ 2000：2000タイプ 3000：3000タイプ 4000：4000タイプ(横型のみ)		色温度 50：5000K(標準) 30：3000K		配光角度 A：15°レンズ(標準) V：30°レンズ		レンズ仕様 T：透明レンズ(標準) K：拡散レンズ

大型LED 投光器型【横型】 本体仕様

品名	大型LED 1000 投光器型【横型】	大型LED 2000 投光器型【横型】	大型LED 3000 投光器型【横型】	大型LED 4000 投光器型【横型】
型式	YNA-1000-50AT	YNA-2000-50AT	YNA-3000-50AT	YNA-4000-50AT
重量	3.90kg	8.00kg	11.40kg	15.40kg
消費電力	200W	400W	600W	800W
全光束(器具光束)	21000lm	42000lm	63000lm	84000lm
発光効率	105lm/W	105lm/W	105lm/W	105lm/W
相関色温度	5000K	5000K	5000K	5000K
平均演色評価数	Ra70	Ra70	Ra70	Ra70
配光角度	15°(オプション：30°)	15°(オプション：30°)	15°(オプション：30°)	15°(オプション：30°)
動作保証温度	-20~+50℃	-20~+50℃	-20~+50℃	-20~+50℃
定格寿命	50000h	50000h	50000h	50000h
IP保護等級	IP65	IP65	IP65	IP65
保証期間	3年	3年	3年	3年

※全光束は第三者機関実測値を記載しています。 ※上記製品は2015年6月の仕様です。製品仕様は予告なく変更する場合があります。

大型LED 専用電源仕様

品名	200W専用電源
型式	NU-200
重量	1.95kg
寸法	98mm×44mm×261mm
入力定格電圧	AC100V / 200V / 220V
入力電圧範囲	AC100V~AC254V
電源周波数	50Hz / 60Hz
入力電流	2A(100V) / 1A(200V)
出力電圧	DC200V
IP保護等級	IP67
力率	100V：99% / 200V：97%
適合規格	PSE適合

大型LED 1000/2000/3000/4000  
大型LEDユニット1台に対し専用電源を1台使用します。

大型LED 1000	NU-200電源 × 1台
大型LED 2000	NU-200電源 × 2台
大型LED 3000	NU-200電源 × 3台
大型LED 4000	NU-200電源 × 4台

※電源は本体に取付けず、別置きをしてください。 ※上記製品は2015年6月の仕様です。製品仕様は予告なく変更する場合があります。

■ 開発・製造元



■ お問い合わせ

関東事業所/物流センター 〒340-0834 埼玉県八潮市大曾根1503-1  
TEL.048-951-1041 FAX.048-951-1042

本社 〒986-0853 宮城県石巻市門脇字元浦屋敷2-20  
TEL.0225-95-1123 FAX.0225-95-2836

URL <http://niinuma.jp> Mail [info@niinuma.jp](mailto:info@niinuma.jp)

CLAIR  
クレア  
大型LED

未来を照らす大型LED照明



NIINUMA  
<http://led-clair.jp>

ゴルフ練習場・野球場・スキー場・グラウンド のほか 大型駐車場・工場・倉庫などの照明に最適

## 大型LED 1000 (水銀灯1000W相当)

200 W 3.9 kg 21000 lm

YNA-1000-50AT  
投光器型【横型】



TNA-1000-50AT  
投光器型【縦型】



YTU-1000-50AT  
吊下げ型



## 大型LED 3000 (水銀灯3000W相当)

600 W 11.4 kg 63000 lm

YNA-3000-50AT  
投光器型【横型】



TNA-3000-50AT  
投光器型【縦型】



YTU-3000-50AT  
吊下げ型




## 大型LED 2000 (水銀灯2000W相当)

400 W 8.0 kg 42000 lm

YNA-2000-50AT  
投光器型【横型】



TNA-2000-50AT  
投光器型【縦型】



YTU-2000-50AT  
吊下げ型



## 大型LED 4000 (水銀灯4000W相当)

800 W 15.4 kg 84000 lm

YNA-4000-50AT  
投光器型【横型】

※大型LED4000 投光器は横型タイプのみになります。




OPTION 設置環境に合わせた組み合わせが可能 ※一部の製品は受注生産となります。

### レンズ

透明レンズ【標準】



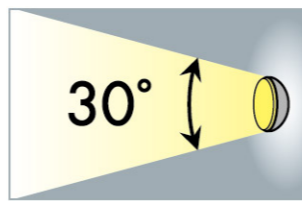
拡散レンズ



### 配光角



【標準】



(受注生産)

### [SPB3000 / SPB4000] サージプロテクタボックス



最大放電電流  
20kA

※サージプロテクタが必要な場所では必ず取付けてください。  
※サージプロテクタボックスは3000と4000タイプのみになります。

### GOOD POINT 特長

ユニットごとに角度の微調整が可能です



### 落下防止ワイヤーの取付けが必要になります



※落下防止ワイヤーはすべての製品に同梱されます。

